

**Yayın Tarihi:** 27 Şubat 2025 10:00

**Sayı:** 53900



## Dış Ticaret İstatistikleri, Ocak 2025

### Ocak ayında genel ticaret sistemine göre ihracat %5,8, ithalat %9,6 arttı

Türkiye İstatistik Kurumu ile Ticaret Bakanlığı iş birliğiyle genel ticaret sistemi kapsamında üretilen geçici dış ticaret verilerine göre; ihracat 2025 yılı Ocak ayında, bir önceki yılın aynı ayına göre %5,8 artarak 21 milyar 165 milyon dolar, ithalat %9,6 artarak 28 milyar 703 milyon dolar olarak gerçekleşti.

#### Aylara göre dış ticaret, Ocak 2025

(Milyon ABD \$)

Aylar	Yıl	İhracat (FOB)		İthalat (CIF)		Dış ticaret dengesi		İhracatın ithalatı karşılama oranı (%)
		Değer	Değişim (%)	Değer	Değişim (%)	Değer	Değişim (%)	
Ocak	2024	20 001		26 186		- 6 185		76,4
	2025	21 165	5,8	28 703	9,6	- 7 538	21,9	73,7

### Ocak ayında enerji ürünleri ve altın hariç ihracat %5,0, ithalat %11,8 arttı

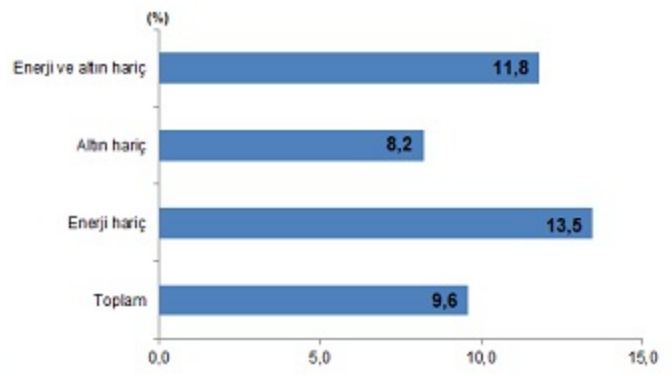
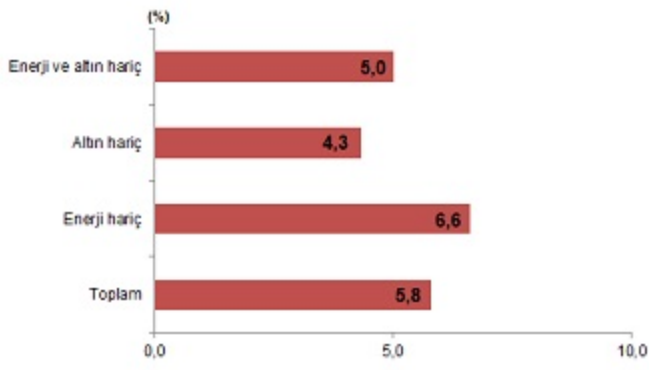
Enerji ürünleri ve parasal olmayan altın hariç ihracat, 2025 Ocak ayında %5,0 artarak 18 milyar 576 milyon dolardan, 19 milyar 508 milyon dolara yükseldi.

Ocak ayında enerji ürünleri ve parasal olmayan altın hariç ithalat %11,8 artarak 18 milyar 646 milyon dolardan, 20 milyar 845 milyon dolara yükseldi.

Enerji ürünleri ve parasal olmayan altın hariç dış ticaret açığı Ocak ayında 1 milyar 336 milyon dolar olarak gerçekleşti. Dış ticaret hacmi %8,4 artarak 40 milyar 353 milyon dolar olarak gerçekleşti. Söz konusu ayda enerji ve altın hariç ihracatın ithalatı karşılama oranı %93,6 oldu.

**İhracat gelişim hızı, Ocak 2025**

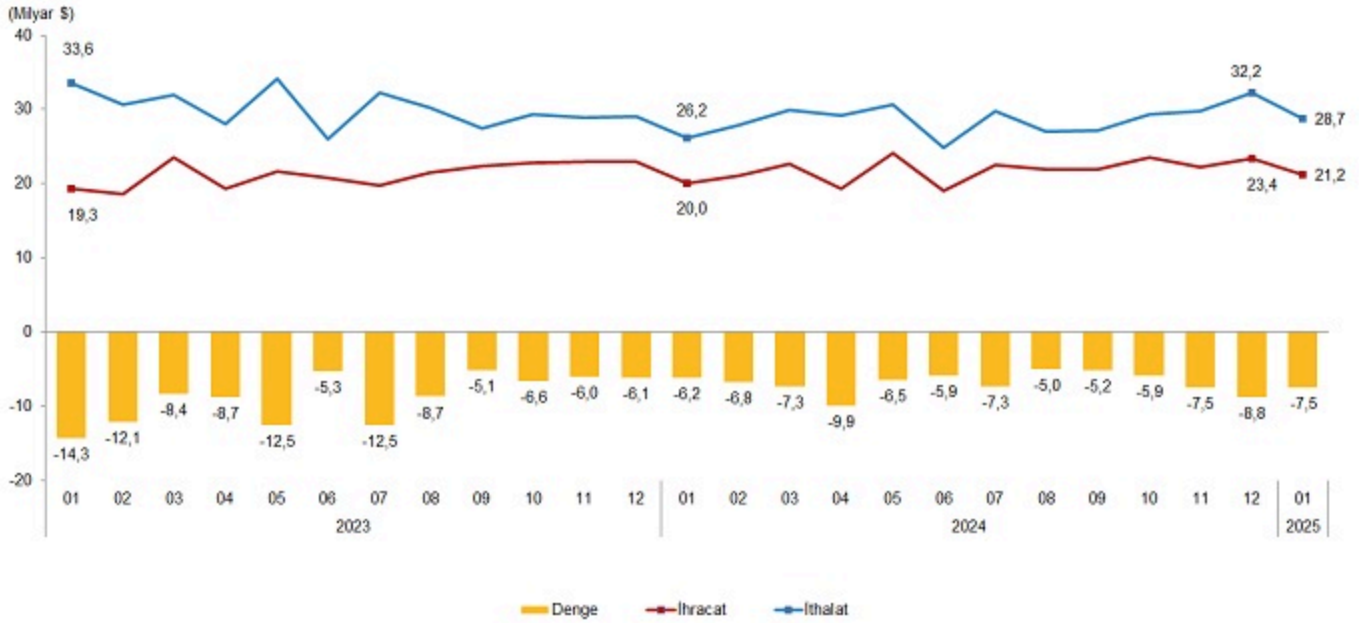
**İthalat gelişim hızı, Ocak 2025**



## Dış ticaret açığı Ocak ayında %21,9 arttı

Ocak ayında dış ticaret açığı bir önceki yılın aynı ayına göre %21,9 artarak 6 milyar 185 milyon dolardan, 7 milyar 538 milyon dolara yükseldi. İhracatın ithalatı karşılama oranı 2024 Ocak ayında %76,4 iken, 2025 Ocak ayında %73,7'ye geriledi.

## İhracat, ithalat ve dış ticaret dengesi, Ocak 2025



## Ocak ayında imalat sanayinin toplam ihracattaki payı %93,4 oldu

Ekonomik faaliyetlere göre ihracatta, 2025 Ocak ayında imalat sanayinin payı %93,4, tarım, ormancılık ve balıkçılık sektörünün payı %4,5, madencilik ve taşocakçılığı sektörünün payı %1,5 oldu.

## Ocak ayında ara mallarının toplam ithalattaki payı %72,9 oldu

Geniş ekonomik gruplar sınıflamasına göre ithalatta, 2025 Ocak ayında ara mallarının payı %72,9, sermaye mallarının payı %13,0 ve tüketim mallarının payı %13,9 oldu.

## Sektörlere göre dış ticaret, Ocak 2025

Sektörler	Ocak				Değişim (%)
	2024		2025		
	Değer	Pay (%)	Değer	Pay (%)	
ISIC Rev.4	İhracat (FOB)				
Toplam	20 001	100,0	21 165	100,0	5,8
Tarım, ormancılık ve balıkçılık	957	4,8	963	4,5	0,7
Madencilik ve taşocakçılığı	326	1,6	317	1,5	-2,8
İmalat	18 616	93,1	19 758	93,4	6,1
Diğer	103	0,5	128	0,6	23,4
BEC	İthalat (CIF)				
Toplam	26 186	100,0	28 703	100,0	9,6
Sermaye (yatırım) malları	3 675	14,0	3 738	13,0	1,7
Ara (ham madde) malları	19 159	73,2	20 926	72,9	9,2
Tüketim malları	3 309	12,6	3 992	13,9	20,6
Diğer	43	0,2	47	0,2	10,5

Tablodaki rakamlar, yuvarlamadan dolayı toplamı vermeyebilir.

ISIC: Tüm Ekonomik Faaliyetlerin Uluslararası Standart Sanayi Sınıflaması

BEC: Geniş Ekonomik Grupların Sınıflaması

## Ocak ayında en fazla ihracat yapılan ülke Almanya oldu

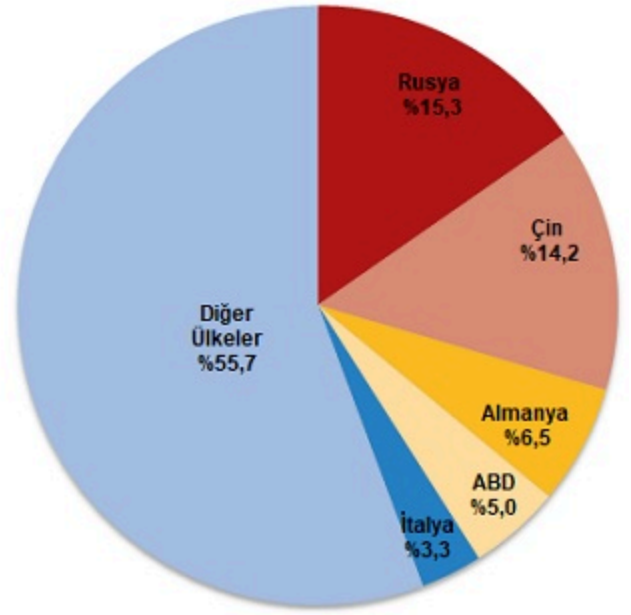
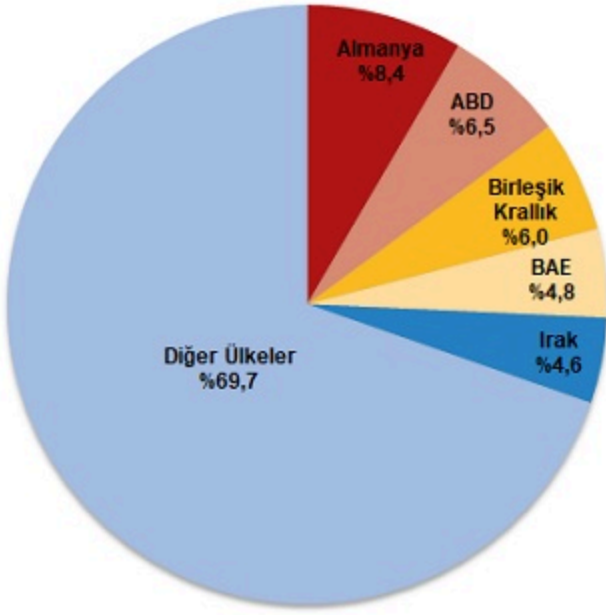
Ocak ayında ihracatta ilk sırayı Almanya aldı. Almanya'ya yapılan ihracat 1 milyar 782 milyon dolar olurken, bu ülkeyi sırasıyla; 1 milyar 371 milyon dolar ile ABD, 1 milyar 280 milyon dolar ile Birleşik Krallık, 1 milyar 12 milyon dolar ile Birleşik Arap Emirlikleri, 979 milyon dolar ile Irak takip etti. İlk 5 ülkeye yapılan ihracat, toplam ihracatın %30,3'ünü oluşturdu.

## İthalatta ilk sırayı Rusya Federasyonu aldı

İthalatta Rusya Federasyonu ilk sırayı aldı. Ocak ayında Rusya Federasyonu'ndan yapılan ithalat 4 milyar 399 milyon dolar olurken, bu ülkeyi sırasıyla; 4 milyar 86 milyon dolar ile Çin, 1 milyar 854 milyon dolar ile Almanya, 1 milyar 430 milyon dolar ile ABD, 950 milyon dolar ile İtalya izledi. İlk 5 ülkeden yapılan ithalat, toplam ithalatın %44,3'ünü oluşturdu.

Ülkelere göre ihracat, Ocak 2025

Ülkelere göre ithalat, Ocak 2025



Grafikteki rakamlar, yuvarlamadan dolayı toplamı vermeyebilir

### Mevsim ve takvim etkilerinden arındırılmış seriye göre ihracat %0,4 arttı

Mevsim ve takvim etkilerinden arındırılmış seriye göre; 2025 Ocak ayında bir önceki aya göre ihracat %0,4 artarken, ithalat %1,0 azaldı. Takvim etkilerinden arındırılmış seriye göre ise; 2025 yılı Ocak ayında bir önceki yılın aynı ayına göre ihracat %6,0, ithalat %9,6 arttı.

### Yüksek teknoloji ürünlerin imalat sanayi ihracatı içindeki payı %3,4 oldu

Teknoloji yoğunluğuna göre dış ticaret verileri, ISIC Rev.4 sınıflaması içinde yer alan imalat sanayi ürünlerini kapsamaktadır. Ocak ayında ISIC Rev.4'e göre imalat sanayi ürünlerinin toplam ihracattaki payı %93,4'tür. Yüksek teknoloji ürünlerinin imalat sanayi ürünleri ihracatı içindeki payı %3,4'tür.

Ocak ayında imalat sanayi ürünlerinin toplam ithalattaki payı %77,3'tür. Yüksek teknoloji ürünlerinin imalat sanayi ürünleri ithalatı içindeki payı %12,1'dir.

### Teknoloji yoğunluğuna göre imalat sanayi ürünleri dış ticareti, Ocak 2025

Teknoloji yoğunluğu	Ocak				
	2024		2025		Değişim (%)
	Değer	Pay (%)	Değer	Pay (%)	
İhracat (FOB)					
Toplam imalat sanayi	18 616	100,0	19 758	100,0	6,1
Yüksek teknoloji ürünler	642	3,4	665	3,4	3,6
Orta yüksek teknoloji ürünler	6 780	36,4	7 090	35,9	4,6
Orta düşük teknoloji ürünler	5 076	27,3	5 550	28,1	9,3
Düşük teknoloji ürünler	6 117	32,9	6 453	32,7	5,5
İthalat (CIF)					
Toplam imalat sanayi	19 733	100,0	22 193	100,0	12,5
Yüksek teknoloji ürünler	2 315	11,7	2 689	12,1	16,2
Orta yüksek teknoloji ürünler	8 587	43,5	9 305	41,9	8,4
Orta düşük teknoloji ürünler	6 409	32,5	7 359	33,2	14,8
Düşük teknoloji ürünler	2 422	12,3	2 839	12,8	17,2

Tablodaki rakamlar, yuvarlamadan dolayı toplamı vermeyebilir.

Teknoloji Yoğunluğuna Göre İmalat Sanayi Ürün Grupları Sınıflaması Eurostat tarafından NACE Rev.2 sınıflaması baz alınarak hazırlanmıştır.

ISIC Rev.4 sınıflamasına uyarlanmıştır.

## Özel ticaret sistemine göre ihracat 2025 yılı Ocak ayında 19 milyar 277 milyon dolar oldu

Özel ticaret sistemine göre, 2025 yılı Ocak ayında, ihracat bir önceki yılın aynı ayına göre %7,5 artarak 19 milyar 277 milyon dolar, ithalat %8,6 artarak 26 milyar 932 milyon dolar olarak gerçekleşti.

Ocak ayında dış ticaret açığı %11,3 artarak 6 milyar 876 milyon dolardan, 7 milyar 655 milyon dolara yükseldi. İhracatın ithalatı karşılama oranı 2024 Ocak ayında %72,3 iken, 2025 Ocak ayında %71,6'ya geriledi.

## Özel ticaret sistemine göre dış ticaret, Ocak 2025

		(Milyon ABD \$)						
Aylar	Yıl	İhracat (FOB)		İthalat (CIF)		Dış ticaret dengesi		İhracatın ithalatı karşılama oranı (%)
		Değer	Değişim (%)	Değer	Değişim (%)	Değer	Değişim (%)	
Ocak	2024	17 928		24 804		- 6 876		72,3
	2025	19 277	7,5	26 932	8,6	- 7 655	11,3	71,6

Bu konu ile ilgili bir sonraki haber bülteninin yayımlanma tarihi 27 Mart 2025'tir.

## AÇIKLAMALAR

Dış ticaret istatistikleri genel ticaret sistemi ve özel ticaret sistemi olmak üzere iki farklı ticaret sistemine göre hesaplanmaktadır. Genel ticaret sisteminde, bir ülkenin ekonomik alanına giren ve ekonomik alanından çıkan mallar kapsamaktadır. Bu sistemde, ülkenin ekonomik alanını oluşturan serbest bölgeler, gümrük antrepoları ve serbest dolaşım alanına giren veya bu alanlardan çıkan mallar hesaplamalara katılmaktadır. Özel ticaret sisteminde ise, gümrük antrepoları ve serbest bölgeler istatistiklerde yer almamakta, sadece ülkenin serbest dolaşım alanına giren ve bu alandan çıkan mallar kapsamaktadır.

Bu bağlamda, Türkiye İstatistik Kurumu ile Ticaret Bakanlığı iş birliđiyle üretilen dış ticaret istatistiklerinin ödemeler dengesi ve ulusal hesaplar gibi ekonomik istatistiklerde yapılan revizyonlara uyumlu hale getirilmesi amacıyla, Ocak 2020'den itibaren ayrıntılı olarak genel ticaret sistemine göre yayımlanmaktadır. Özel ticaret sistemine göre dış ticaret istatistiklerine ise bülten ve ekinde özet olarak yer verilmektedir.